

2015

TOP **1000** | ΕΠΙΧΕΙΡΗΣΕΙΣ ΒΑΣΕΙ ΚΥΚΛΟΥ ΕΡΓΑΣΙΩΝ

ΟΙ ΙΣΧΥΡΟΙ ΤΗΣ ΕΛΛΗΝΙΚΗΣ ΟΙΚΟΝΟΜΙΑΣ

TOP **200** | ΕΠΙΧΕΙΡΗΣΕΙΣ ΒΑΣΕΙ ΚΕΡΔΩΝ ΠΡΟ ΦΟΡΩΝ

ΟΙ ΠΡΩΤΑΓΩΝΙΣΤΕΣ

ΟΙ ΕΠΙΧΕΙΡΗΣΕΙΣ ΠΟΥ ΞΕΧΩΡΙΣΑΝ ΤΗΝ ΠΕΝΤΑΕΤΙΑ
2010 - 2014

MED&HEALTH BUSINESS

ΕΙΔΙΚΗ ΕΠΙΧΕΙΡΗΜΑΤΙΚΗ ΕΝΟΤΗΤΑ
ΓΙΑ ΤΟΝ ΚΛΑΔΟ ΤΗΣ ΥΓΕΙΑΣ



ΟΙ ΙΣΧΥΡΟΙ ΤΗΣ ΕΛΛΗΝΙΚΗΣ ΟΙΚΟΝΟΜΙΑΣ

ΕΚΔΟΤΗΣ

ΒΑΓΓΕΛΗΣ ΠΑΠΑΛΙΟΣ

ΑΡΧΙΣΥΝΤΑΞΙΑ

ΑΝΕΣΤΗΣ ΝΤΟΚΑΣ

ΥΠΕΥΘΥΝΟΣ ΒΑΣΗΣ ΔΕΔΟΜΕΝΩΝ

ΣΤΑΘΗΣ ΚΑΤΩΠΟΔΗΣ

ΣΥΜΒΟΥΛΟΣ ΕΜΠΟΡΙΚΗΣ ΑΝΑΠΤΥΞΗΣ

ΠΩΡΓΟΣ ΣΑΚΕΛΛΟΠΟΥΛΟΣ

ΣΥΝΤΑΚΤΙΚΗ ΕΠΙΜΕΛΕΙΑ MED & HEALTH

ΣΟΦΙΑ ΝΕΤΑ

PROJECT MANAGER MED & HEALTH

ΚΑΤΕΡΙΝΑ ΒΑΣΙΛΕΙΑΔΟΥ

ΥΠΕΥΘΥΝΗ ΔΙΑΦΗΜΙΣΗΣ

ΑΓΑΘΗ ΖΟΡΜΠΑ

ΥΠΕΥΘΥΝΗ ΕΤΑΙΡΙΚΗΣ ΕΠΙΚΟΙΝΩΝΙΑΣ

ΛΙΝΑ ΔΕΔΕ

ΥΠΟΔΟΧΗ ΔΙΑΦΗΜΙΣΗΣ

ΜΑΡΙΑ ΤΣΩΝΟΥ

ΕΠΙΜΕΛΕΙΑ ΥΛΗΣ

ΠΩΤΑ ΚΑΡΑΓΙΑΝΝΗ

ΥΠΕΥΘΥΝΟΣ ΠΑΡΑΓΩΓΗΣ

ΒΑΣΙΛΗΣ ΘΥΜΙΑΝΟΣ

ΕΞΩΦΥΛΛΟ

ΧΡΗΣΤΟΣ ΠΟΥΛΑΚΗΣ

ΣΕΛΙΔΟΠΟΙΗΣΗ

ΚΩΣΤΑΣ ΚΡΙΚΟΣ

ΥΠΕΥΘΥΝΗ ΛΟΓΙΣΤΗΡΙΟΥ

ΠΗΝΕΛΟΠΗ ΧΑΤΖΗΔΗΜΗΤΡΙΟΥ

Οι απόψεις των συντακτών των δημοσιευμάτων δεν αποτελούν αναγκαία και απόψεις του εκδότη και του ιδιοκτήτη της έκδοσης. Απαγορεύεται η αναδημοσίευση, η αναπαραγωγή ή μετάδοση όλου ή μέρους της έκδοσης χωρίς την έγγραφη άδεια του εκδότη.

ISSN 2241-6676

ΤΙΜΗ ΠΩΛΗΣΗΣ: 200€

(ΠΕΡΙΛΑΜΒΑΝΕΤΑΙ Φ.Π.Α.)

ΕΚΔΟΣΗ: ΔΕΚΕΜΒΡΙΟΣ 2015

DIRECTION
BUSINESS NETWORK

Μικράς Ασίας 43, 152 33, Χαλάνδρι
Τηλ: 210 77.12.400 | Fax: 210 77.85.097
e-mail: info@direction.gr | www.direction.gr



12

«ΟΡΑΜΑ ΜΑΣ, Η ΕΠΑΝΕΚΚΙΝΗΣΗ ΤΗΣ ΕΛΛΗΝΙΚΗΣ ΟΙΚΟΝΟΜΙΑΣ»

ΘΕΟΔΩΡΑ ΤΖΑΚΡΗ,
ΥΦΥΠΟΥΡΓΟΣ ΒΙΟΜΗΧΑΝΙΑΣ



14

«ΤΟ ΝΕΟ ΑΝΑΠΤΥΞΙΑΚΟ ΟΡΑΜΑ ΚΑΙ Ο ΡΟΛΟΣ ΤΟΥ ΕΣΠΑ 2014 - 2020»

ΑΛΕΞΗΣ ΧΑΡΙΤΣΗΣ,
ΥΦΥΠΟΥΡΓΟΣ ΟΙΚΟΝΟΜΙΑΣ,
ΑΝΑΠΤΥΞΗΣ & ΤΟΥΡΙΣΜΟΥ



16

«ΙΔΙΩΤΙΚΕΣ ΕΠΕΝΔΥΣΕΙΣ, ΤΟ ΚΛΕΙΔΙ ΓΙΑ ΤΟ ΜΕΛΛΟΝ ΤΗΣ ΧΩΡΑΣ!»

ΘΕΟΔΩΡΟΣ ΦΕΣΣΑΣ,
ΠΡΟΕΔΡΟΣ ΣΕΒ



18

«90 ΧΡΟΝΙΑ ΙΣΤΟΡΙΑΣ ΣΤΟ ΕΛΛΗΝΙΚΟ ΦΑΡΜΑΚΟ»

ΔΗΜΗΤΡΗΣ ΠΑΝΝΑΚΟΠΟΥΛΟΣ,
ΑΝΤΙΠΡΟΕΔΡΟΣ & ΑΝΑΠΛΗΡΩΤΗΣ
ΔΙΕΥΘΥΝΩΝ ΣΥΜΒΟΥΛΟΣ ΒΙΑΝΕΞ



22

«Η MERCEDES BENZ ΦΩΤΕΙΝΗ ΕΞΑΙΡΕΣΗ ΣΕ ΚΑΙΡΟΥΣ ΚΡΙΣΗΣ»

ΙΩΑΝΝΗΣ ΚΑΛΛΙΓΕΡΟΣ,
ΠΡΟΕΔΡΟΣ & ΔΙΕΥΘΥΝΩΝ ΣΥΜΒΟΥΛΟΣ



24

ΕΠΕΝΔΥΟΥΜΕ ΣΕ ΝΕΕΣ ΤΕΧΝΟΛΟΓΙΕΣ ΟΠΩΣ MOBILITY, CLOUD ΚΑΙ BIG DATA

ΠΑΝΑΓΙΩΤΗΣ ΚΥΡΙΑΚΟΠΟΥΛΟΣ,
ΠΡΟΕΔΡΟΣ & ΔΙΕΥΘΥΝΩΝ ΣΥΜΒΟΥΛΟΣ DIS



222

ΠΡΟΓΡΑΜΜΑΤΙΚΕΣ ΔΗΛΩΣΕΙΣ ΓΙΑ ΤΟ ΧΩΡΟ ΤΗΣ ΥΓΕΙΑΣ

ΑΝΔΡΕΑΣ ΞΑΝΘΟΣ,
ΥΠΟΥΡΓΟΣ ΥΓΕΙΑΣ



ΟΙ ΠΡΩΤΑΓΩΝΙΣΤΕΣ ΒΑΣΕΙ ΑΘΡΟΙΣΤΙΚΩΝ ΚΕΡΔΩΝ ΠΡΟ ΦΟΡΩΝ (2010-2014)

TOP 50 - ΙΔΙΩΤΙΚΕΣ ΕΠΙΧΕΙΡΗΣΕΙΣ - ΠΑΡΟΥΣΙΑΣΗ σελ. 38
 TOP 10 - ΔΗΜΟΣΙΕΣ ΕΠΙΧΕΙΡΗΣΕΙΣ - ΠΑΡΟΥΣΙΑΣΗ σελ. 70



TOP 1000 - ΜΕΓΑΛΥΤΕΡΕΣ ΕΠΙΧΕΙΡΗΣΕΙΣ ΒΑΣΕΙ ΚΥΚΛΟΥ ΕΡΓΑΣΙΩΝ 2014

ΚΛΑΔΙΚΗ ΑΝΑΛΥΣΗ..... σελ. 80
 ΚΕΝΤΡΙΚΟΣ ΠΙΝΑΚΑΣ..... σελ. 86

ΠΑΡΟΥΣΙΑΣΗ ΚΛΑΔΩΝ

ΑΣΦΑΛΕΙΣ..... σελ. 126
 ΑΥΤΟΚΙΝΗΤΟ..... σελ. 130
 ΒΙΟΜΗΧΑΝΙΚΑ ΠΡΟΪΟΝΤΑ & ΥΠΗΡΕΣΙΕΣ σελ. 134
 ΕΝΔΥΣΗ-ΥΠΟΔΗΣΗ..... σελ. 142
 ΕΝΕΡΓΕΙΑ σελ. 146
 ΗΛΕΚΤΡΙΚΕΣ & ΗΛΕΚΤΡΟΝΙΚΕΣ ΣΥΣΚΕΥΕΣ..... σελ. 152
 ΚΑΠΝΟΒΙΟΜΗΧΑΝΙΑ..... σελ. 156
 ΚΑΤΑΣΚΕΥΑΣΤΙΚΕΣ..... σελ. 160
 LOGISTICS σελ. 164
 ΣΟΥΠΕΡ ΜΑΡΚΕΤ..... σελ. 168
 ΤΕΧΝΟΛΟΓΙΑ..... σελ. 172
 ΤΟΥΡΙΣΜΟΣ..... σελ. 178
 ΤΡΑΠΕΖΕΣ..... σελ. 184
 ΤΡΟΦΙΜΑ - ΠΟΤΑ σελ. 186



TOP 200 - ΜΕΓΑΛΥΤΕΡΕΣ ΕΠΙΧΕΙΡΗΣΕΙΣ ΒΑΣΕΙ ΚΕΡΔΩΝ ΠΡΟ ΦΟΡΩΝ 2014

ΚΛΑΔΙΚΗ ΑΝΑΛΥΣΗ..... σελ. 202
 ΚΕΝΤΡΙΚΟΣ ΠΙΝΑΚΑΣ σελ. 208



MED & HEALTH BUSINESS 2015

ΦΑΡΜΑΚΕΥΤΙΚΕΣ ΕΠΙΧΕΙΡΗΣΕΙΣ - ΦΑΡΜΑΚΑΠΟΘΗΚΕΣ -
 ΙΑΤΡΙΚΕΣ ΥΠΗΡΕΣΙΕΣ..... σελ. 219

TOP 50 - ΟΙ ΠΡΩΤΑΓΩΝΙΣΤΕΣ

ΟΙ 50 ΙΔΙΩΤΙΚΕΣ ΕΠΙΧΕΙΡΗΣΕΙΣ ΜΕ ΤΑ ΜΕΓΑΛΥΤΕΡΑ ΑΘΡΟΙΣΤΙΚΑ ΚΕΡΔΗ ΠΡΟ ΦΟΡΩΝ ΑΠΟ ΤΟ 2010 ΕΩΣ ΤΟ 2014

ΟΙ 50 ΙΔΙΩΤΙΚΕΣ ΕΠΙΧΕΙΡΗΣΕΙΣ ΜΕ ΤΑ ΜΕΓΑΛΥΤΕΡΑ ΑΘΡΟΙΣΤΙΚΑ ΚΕΡΔΗ ΠΡΟ ΦΟΡΩΝ ΑΠΟ ΤΟ 2010 ΕΩΣ ΤΟ 2014 ΑΠΟΤΕΛΟΥΝ ΤΟΥΣ ΠΡΩΤΑΓΩΝΙΣΤΕΣ ΤΗΣ ΕΛΛΗΝΙΚΗΣ ΟΙΚΟΝΟΜΙΑΣ ΣΤΑ ΧΡΟΝΙΑ ΤΗΣ ΥΦΕΣΗΣ, ΟΠΟΥ Η ΠΤΩΣΗ ΤΟΥ ΑΕΠ ΥΠΕΡΒΑΙΝΕΙ ΤΟ 25%.

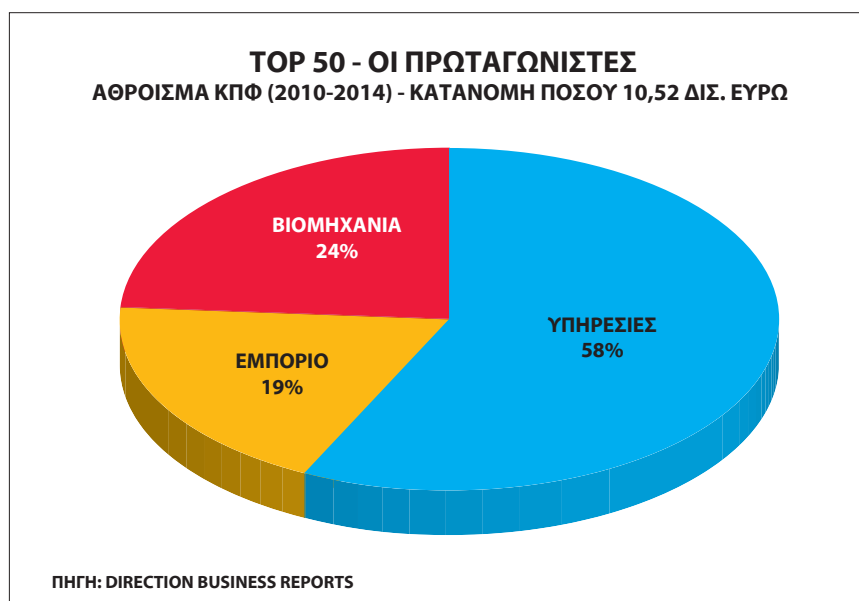
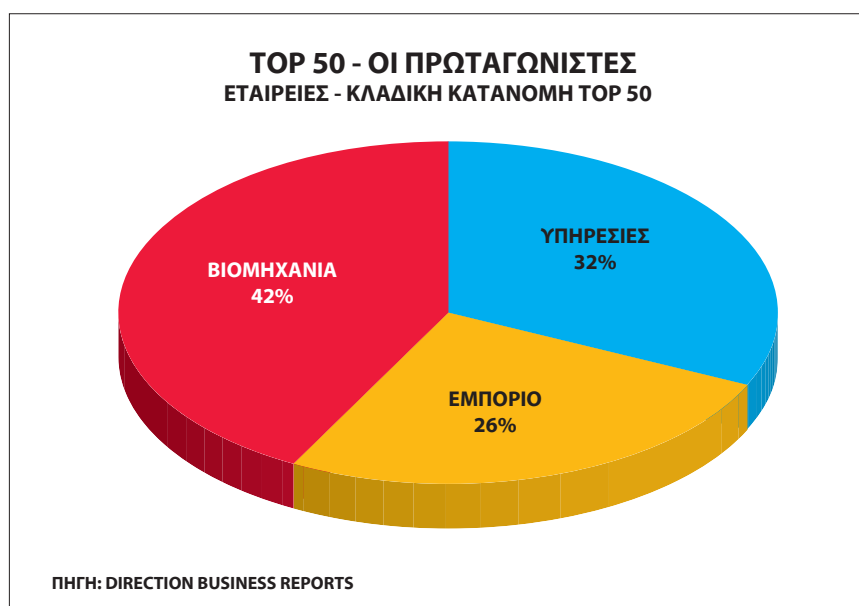
Η Direction Business Reports πραγματοποίησε έρευνα στα κέρδη προ φόρων των ελληνικών επιχειρήσεων τη χρονική περίοδο από 2010 έως 2014 και ανέδειξε τις 50 ιδιωτικές επιχειρήσεις (εξαιρουμένων τραπεζών- χρηματοοικονομικού κλάδου, συμμετοχών, ακίνητης περιουσίας και ασφαλειών) με τα μεγαλύτερα αθροιστικά κέρδη προ φόρων το εξεταζόμενο διάστημα.

Οι επιχειρήσεις που αναδεικνύονται είναι οι πρωτοπόροι της ελληνικής επιχειρηματικότητας. Είναι οι επιχειρήσεις που ηγούνται στους κλάδους που δραστηριοποιούνται, που επέδειξαν αντοχή και αντανakλαστικά και εξήλθαν αλώβητες από την εγκώρια ύφεση, ενώ ταυτόχρονα αποτελούν τους πρωταγωνιστές, που θα δώσουν ώθηση στην επανεκκίνηση του ελληνικού επιχειρείν.

Τα συνολικά αθροιστικά κέρδη προ φόρων (από το 2010 έως το 2014) που είχαν οι top 50 ιδιωτικές επιχειρήσεις που ανέδειξε η έρευνα, ανέρχονται στα 10,52 δισ. ευρώ. Ο τομέας των υπηρεσιών, που εκπροσωπήθηκε με 16 εταιρείες στην έρευνα, είχε τα υψηλότερα αθροιστικά κέρδη προ φόρων με 6,06 δισ. ευρώ, ενώ ακολούθησαν ο βιομηχανικός τομέας (21 εταιρείες) με 2,48 δισ. ευρώ και ο εμπορικός τομέας (13 εταιρείες) με 1,98 δισ. ευρώ.

TOP 50 - ΟΙ ΠΡΩΤΑΓΩΝΙΣΤΕΣ (ΑΘΡΟΙΣΜΑ ΚΕΡΔΩΝ ΠΡΟ ΦΟΡΩΝ 2010-2014)				
ΕΡΕΥΝΑ	ΕΤΑΙΡΕΙΕΣ		ΑΘΡΟΙΣΜΑ ΚΠΦ (2010-2014)	
ΚΑΤΗΓΟΡΙΑ	ΠΛΗΘΟΣ	ΩΣ (%)	ΠΟΣΟ	ΩΣ (%)
ΥΠΗΡΕΣΙΕΣ	16	32%	6,06	58%
ΕΜΠΟΡΙΟ	13	26%	1,98	19%
ΒΙΟΜΗΧΑΝΙΑ	21	42%	2,48	24%
ΣΥΝΟΛΟ	50	100%	10,52	100%

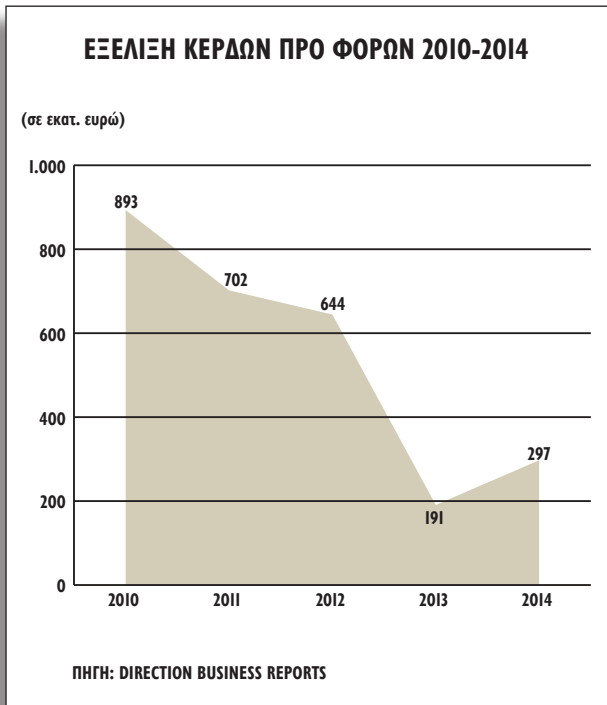
ΠΗΓΗ: DIRECTION BUSINESS REPORTS
ΤΑ ΠΟΣΑ ΣΕ ΔΙΣ. ΕΥΡΩ



1 ΟΠΑΠ ΑΕ



KAMIL ZIEGLER, ΠΡΟΕΔΡΟΣ & ΔΙΕΥΘΥΝΩΝ ΣΥΜΒΟΥΛΟΣ



ΕΤΟΣ	ΚΕΡΔΗ ΠΡΟ ΦΟΡΩΝ	ΚΥΚΛΟΣ ΕΡΓΑΣΙΩΝ
2014	297.277.000	3.759.713.000
2013	190.702.000	3.504.294.000
2012	644.420.000	3.775.251.000
2011	702.057.000	4.172.459.000
2010	893.238.000	4.937.530.000
ΣΥΝΟΛΟ	2.727.694.000	20.149.247.000

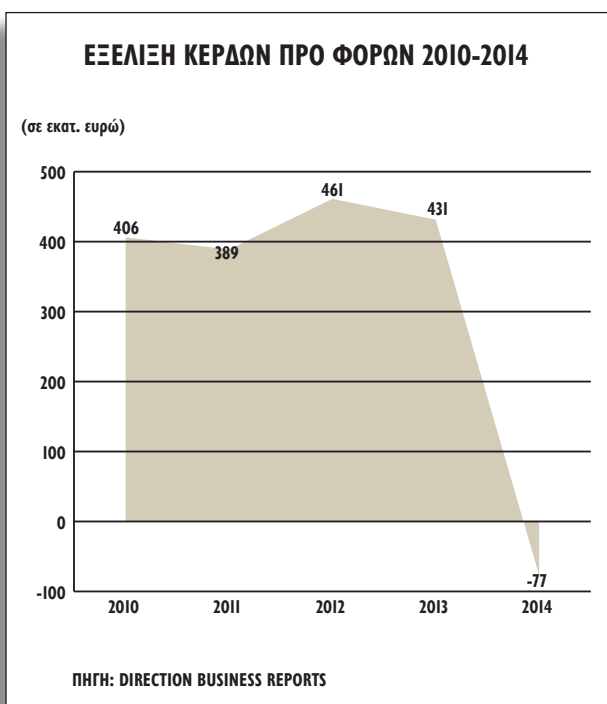
Τα ποσά σε ευρώ

Στη κορυφή των ελληνικών επιχειρήσεων παραμένει και το 2014 ο ΟΠΑΠ, παρά το δύσκολο οικονομικό περιβάλλον. Ωστόσο, η πολυετής ύφεση, όπως ήταν αναμενόμενο, επηρέασε όλους τους τομείς της οικονομίας, συμπεριλαμβανομένου και του κλάδου των τυχερών παιγνίων. Παρ' όλα αυτά, η διοίκηση με προσεκτικές κινήσεις διατηρεί τα μερίδια αγοράς, προσθέτοντας νέα παιχνίδια, για να προσελκύσει τους πελάτες της. Ακόμη και την περίοδο των capital controls ο ΟΠΑΠ αντέδρασε έγκαιρα και αποτελεσματικά στα νέα δεδομένα και τις απαιτήσεις που δημιουργήθηκαν, τόσο για τους παίκτες και όσο και για τους πράκτορες. Ο μεγάλος επενδυτικός στόχος είναι η επιχειρηματική δραστηριότητα των VLTs του ΟΠΑΠ.

2 COSMOTE ΚΙΝΗΤΕΣ ΤΗΛΕΠΙΚΟΙΝΩΝΙΕΣ ΑΕ



ΜΙΧΑΗΛ ΤΣΑΜΑΖ, ΠΡΟΕΔΡΟΣ & ΔΙΕΥΘΥΝΩΝ ΣΥΜΒΟΥΛΟΣ



ΕΤΟΣ	ΚΕΡΔΗ ΠΡΟ ΦΟΡΩΝ	ΚΥΚΛΟΣ ΕΡΓΑΣΙΩΝ
2014	-76.852.000	1.202.222.000
2013	431.398.000	1.280.964.000
2012	461.237.000	1.460.975.000
2011	388.827.000	1.552.694.000
2010	406.138.000	1.706.136.000
ΣΥΝΟΛΟ	1.610.748.000	7.202.991.000

Τα ποσά σε ευρώ

Στις πλέον κερδοφόρες επιχειρήσεις, η θυγατρική του ΟΤΕ δικαίωσε την ηγετική της θέση στον κλάδο της κινητής τηλεφωνίας. Η αύξηση των μεριδίων αγοράς και η επέκταση και σε άλλες δραστηριότητες ενισχύει το προφίλ της επιχείρησης. Ήδη μέσα στο 2015 ο όμιλος αλλάζει σελίδα, ενώνοντας τις δυνάμεις του ΟΤΕ και της COSMOTE. Η μάρκα COSMOTE, με ανανεωμένο, μοντέρνο λογότυπο που αναδεικνύει την παρουσία του ΟΤΕ, «κντύνει» τα προϊόντα και τις υπηρεσίες του ομίλου σε σταθερή, κινητή και Internet. Με το νέο εμπορικό σήμα, οι καταναλωτές απολαμβάνουν ολοκληρωμένες, αναβαθμισμένες και καινοτόμους λύσεις για το σύνολο των τηλεπικοινωνιακών αναγκών τους, με απλό, κατανοητό και ενιαίο τρόπο.

TOP 1000

ΕΜΠΟΡΙΟ 37,80%, ΒΙΟΜΗΧΑΝΙΑ 33,80%, ΥΠΗΡΕΣΙΕΣ 28,40%



Ο ΕΜΠΟΡΙΚΟΣ ΚΛΑΔΟΣ ΚΑΙ ΤΟ 2014 ΚΑΤΑΦΕΡΕ, ΕΣΤΩ ΚΑΙ ΜΕ ΜΙΚΡΗ ΔΙΑΦΟΡΑ ΑΠΟ ΤΗ ΒΙΟΜΗΧΑΝΙΑ, ΝΑ ΑΝΑΔΕΙΞΕΙ ΤΙΣ ΠΕΡΙΣΣΟΤΕΡΕΣ ΕΠΙΧΕΙΡΗΣΕΙΣ ΠΟΥ ΔΙΑΚΡΙΘΗΚΑΝ ΜΕ ΒΑΣΗ ΤΟΝ ΚΥΚΛΟ ΕΡΓΑΣΙΩΝ ΤΟΥΣ ΚΑΙ ΝΑ ΣΥΜΠΕΡΙΛΗΦΘΟΥΝ ΣΤΙΣ 1.000 ΜΕΓΑΛΥΤΕΡΕΣ ΤΗΣ ΧΩΡΑΣ.

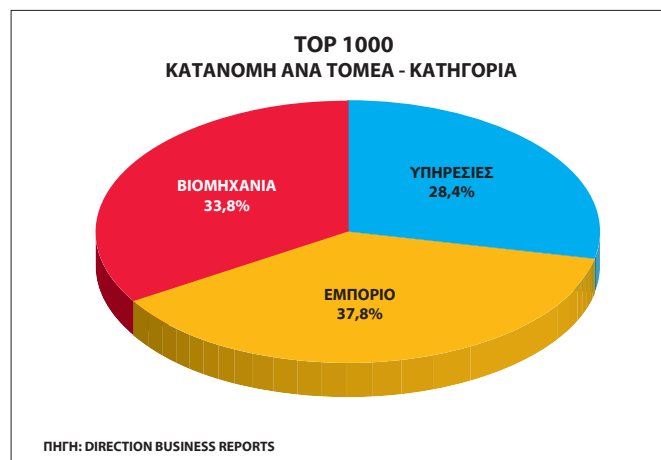
Όπως προέκυψε από την ανάλυση της βάσης δεδομένων της Direction Business Reports, το εμπόριο εκπροσωπείται με 378 εταιρείες σε σύνολο 1.000 ήτοι ποσοστό 37,80%, ακολουθεί η βιομηχανία με 338 εταιρείες και ποσοστό 33,80%, ενώ έπεται ο κλάδος υπηρεσιών με 284 εταιρείες και ποσοστό 28,40%.

ΕΜΠΟΡΙΟ

Ο εμπορικός κλάδος, που ανακηρύχθηκε κορυφαίος το 2014 με βάση τον κύκλο εργασιών αναδεικνύοντας τις περισσότερες επιχειρήσεις, στηρίχθηκε κατ' αρχάς στον κλάδο φαρμάκων-καλλυντικών-απορροπαντικών, όπου από τις 378 που διακρίθηκαν, οι 87 ανήκουν στον φαρμακευτικό κλάδο με ποσοστό 8,70%. Ακολούθησε ο κλάδος τροφίμων, που χαρακτηρίζεται, όπως και ο φαρμακευτικός κλάδος, για τις ανελαστικές του δαπάνες. Οι εταιρείες τροφίμων είχαν 37 εταιρείες και ακολούθησαν τα μεταφορικά μέσα με 34 εταιρείες και οι εταιρείες σούπερ μάρκετ με 30 εταιρείες και ποσοστό 3%.

ΚΑΤΑΝΟΜΗ ΑΝΑ ΤΟΜΕΑ - ΚΑΤΗΓΟΡΙΑ ΤΟΥ TOP 1000 (ΒΑΣΕΙ ΚΥΚΛΟΥ ΕΡΓΑΣΙΩΝ) ΤΟ 2014		
ΤΟΜΕΑΣ-ΚΑΤΗΓΟΡΙΑ	ΠΛΗΘΟΣ ΕΤΑΙΡΕΙΩΝ	ΩΣ (%) ΕΠΙ ΤΩΝ 1000
ΕΜΠΟΡΙΟ	378	37,80%
ΒΙΟΜΗΧΑΝΙΑ	338	33,80%
ΥΠΗΡΕΣΙΕΣ	284	28,40%
ΣΥΝΟΛΟ	1000	100,00%

ΠΗΓΗ: DIRECTION BUSINESS REPORTS



ΠΗΓΗ: DIRECTION BUSINESS REPORTS

TOP 200

ΥΠΗΡΕΣΙΕΣ 48,50%, ΒΙΟΜΗΧΑΝΙΑ 29%, ΕΜΠΟΡΙΟ 22,50%



Ο ΚΛΑΔΟΣ ΤΩΝ ΥΠΗΡΕΣΙΩΝ ΠΡΟΣΕΦΕΡΕ ΤΙΣ ΠΕΡΙΣΣΟΤΕΡΕΣ ΕΤΑΙΡΕΙΕΣ ΣΤΗ ΛΙΣΤΑ ΤΩΝ 200 ΕΠΙΧΕΙΡΗΣΕΩΝ ΜΕ ΤΑ ΥΨΗΛΟΤΕΡΑ ΚΕΡΔΗ ΠΡΟ ΦΟΡΩΝ ΓΙΑ ΤΟ 2014.

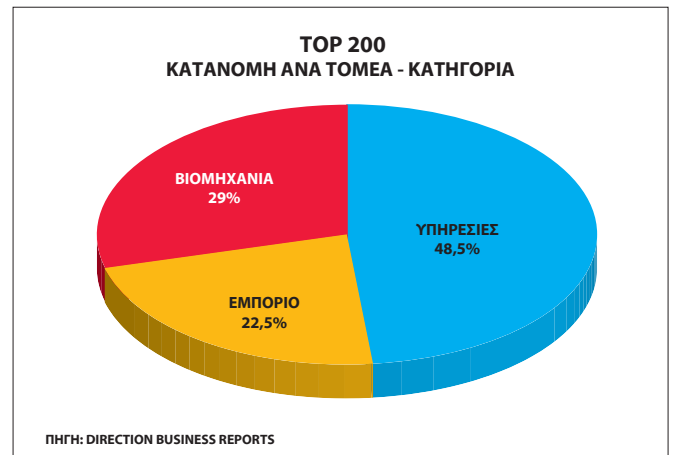
Σύμφωνα με τη βάση δεδομένων της Direction Business Reports, ο κλάδος των υπηρεσιών κυριάρχησε με 97 εταιρείες και ποσοστό 48,50%, για να ακολουθήσει η βιομηχανία με 58 εταιρείες ήτοι ποσοστό 29% και το εμπόριο με 45 εταιρείες, δηλαδή ποσοστό 22,50%.

ΥΠΗΡΕΣΙΕΣ

Αναλυτικότερα, ο κλάδος των υπηρεσιών, που αναδείχθηκε πρώτος με 97 εταιρείες, είχε την εξής δομή όσον αφορά τις επιχειρήσεις: ο κλάδος των ασφαλειών προσέφερε 18 εταιρείες και ακολούθησε η ενέργεια-νερό με 15 εταιρείες και οι τεχνικές-οικοδομικές με 11 εταιρείες. Αρκετά πιο πίσω είχαμε τις υπηρεσίες μεταφορών με 8 εταιρείες και τις συμμετοχικές εταιρείες που ανήλθαν σε 6. Ο κλάδος των ξενοδοχειακών επιχειρήσεων εκπροσωπήθηκε από 5 εταιρείες, ενώ με 3 εταιρείες συμμετείχαν οι κλάδοι της ακίνητης περιουσίας, της πληροφορικής και των πρακτορείων επιχειρηματικών απαιτήσεων. Με 2 εταιρείες εμφανίστηκαν κλάδοι όπως οι αεροπορικές μεταφορές, τα αμοιβαία κεφάλαια, η ενοικίαση αυτοκινήτων, οι θαλάσσιες μεταφορές, οι τηλεπικοινωνίες, οι τράπεζες, τα τυχερά παιχνίδια και οι υπηρεσίες προς το χρηματιστήριο. Με 1 εταιρεία στις

ΚΑΤΑΝΟΜΗ ΑΝΑ ΤΟΜΕΑ - ΚΑΤΗΓΟΡΙΑ ΤΟΥ TOP 200 (ΒΑΣΕΙ ΚΕΡΔΩΝ ΠΡΟ ΦΟΡΩΝ) ΤΟ 2014		
ΤΟΜΕΑΣ-ΚΑΤΗΓΟΡΙΑ	ΠΛΗΘΟΣ ΕΤΑΙΡΕΙΩΝ	ΩΣ (%) ΕΠΙ ΤΩΝ 200
ΥΠΗΡΕΣΙΕΣ	97	48,50%
ΒΙΟΜΗΧΑΝΙΑ	58	29,00%
ΕΜΠΟΡΙΟ	45	22,50%
ΣΥΝΟΛΟ	200	100,00%

ΠΗΓΗ: DIRECTION BUSINESS REPORTS



ΠΗΓΗ: DIRECTION BUSINESS REPORTS

2015

ΕΠΙΧΕΙΡΗΜΑΤΙΚΗ ΕΝΟΤΗΤΑ ΓΙΑ ΤΟΝ ΚΛΑΔΟ ΤΗΣ ΥΓΕΙΑΣ

MED & HEALTH BUSINESS

ΦΑΡΜΑΚΕΥΤΙΚΕΣ ΕΠΙΧΕΙΡΗΣΕΙΣ
ΦΑΡΜΑΚΑΠΟΘΗΚΕΣ
ΙΑΤΡΙΚΕΣ ΥΠΗΡΕΣΙΕΣ

ΟΙΚΟΝΟΜΙΚΑ ΣΤΟΙΧΕΙΑ
2014 vs 2013

DIRECTION
BUSINESS NETWORK



222

ΠΡΟΓΡΑΜΜΑΤΙΚΕΣ ΔΗΛΩΣΕΙΣ ΤΟΥ ΥΠΟΥΡΓΟΥ ΓΙΑ ΤΟ ΧΩΡΟ ΤΗΣ ΥΓΕΙΑΣ
ΑΝΔΡΕΑΣ ΞΑΝΘΟΠΟΥΛΟΣ,
ΥΠΟΥΡΓΟΣ ΥΓΕΙΑΣ



238

ΑΠΑΙΤΕΙΤΑΙ ΕΘΝΙΚΗ ΠΟΛΙΤΙΚΗ ΓΙΑ ΤΗΝ ΥΓΕΙΑ
ΓΙΩΡΓΟΣ ΠΑΤΟΥΛΑΣ,
ΠΡΟΕΔΡΟΣ ΙΑΤΡΙΚΟΥ ΣΥΛΛΟΓΟΥ ΑΘΗΝΩΝ



224

ΤΟ «ΦΑΡΜΑΚΟ» ΕΧΕΙ ΤΗ ΘΕΡΑΠΕΙΑ ΓΙΑ ΕΝΑ ΒΙΩΣΙΜΟ ΣΥΣΤΗΜΑ ΥΓΕΙΑΣ
ΠΑΣΧΑΛΗΣ ΑΠΟΣΤΟΛΙΔΗΣ,
ΠΡΟΕΔΡΟΣ ΣΦΕΕ



240

Η ΕΞΑΘΛΙΩΣΗ ΤΟΥ ΦΑΡΜΑΚΕΥΤΙΚΟΥ ΚΛΑΔΟΥ ΤΗΝ ΕΠΟΧΗ ΤΩΝ ΜΝΗΜΟΝΙΩΝ
ΚΩΝΣΤΑΝΤΙΝΟΣ ΛΟΥΡΑΝΤΟΣ,
ΠΡΟΕΔΡΟΣ ΠΦΣ



228

ΜΟΧΛΟΣ ΑΝΑΠΤΥΞΗΣ ΤΗΣ ΕΘΝΙΚΗΣ ΟΙΚΟΝΟΜΙΑΣ Η ΕΛΛΗΝΙΚΗ ΦΑΡΜΑΚΟΒΙΟΜΗΧΑΝΙΑ
ΘΕΟΔΩΡΟΣ ΚΩΛΕΤΗΣ,
ΑΝΤΙΠΡΟΕΔΡΟΣ ΠΕΦ



246

ΟΙ ΕΠΙΠΤΩΣΕΙΣ ΤΗΣ ΟΙΚΟΝΟΜΙΚΗΣ ΚΡΙΣΗΣ ΣΤΟΥΣ ΑΣΘΕΝΕΙΣ ΜΕ ΧΡΟΝΙΑ ΝΟΣΗΜΑΤΑ
ΣΥΛΛΟΓΟΙ ΑΣΘΕΝΩΝ




230

STAR WARS, EPISODE 10: MAY THE FORCE BE WITH US!
ΘΕΟΔΩΡΟΣ ΣΚΥΛΑΚΑΚΗΣ,
ΦΑΡΜΑΚΟΠΟΙΟΣ, Δ/ΝΩΝ ΣΥΜΒΟΥΛΟΣ PROFARM,
ΜΕΛΟΣ Δ.Σ. ΤΟΥ ΠΣΦ



248

ΤΑ ΜΗΣΥΦΑ ΣΥΜΒΑΛΛΟΥΝ ΣΤΗΝ ΠΡΩΤΟΒΑΘΜΙΑ ΦΡΟΝΤΙΔΑ ΥΓΕΙΑΣ
ΓΕΩΡΓΙΟΣ Θ. ΔΟΚΙΟΣ,
ΓΕΝΙΚΟΣ ΔΙΕΥΘΥΝΤΗΣ ΣΥΝΔΕΣΜΟΥ ΕΦΕΧ



234

ΤΟ ΕΣΥ ΑΡΓΟΠΕΘΑΙΝΕΙ
ΜΙΧΑΗΛ Π. ΒΛΑΣΤΑΡΑΚΟΣ,
ΠΡΟΕΔΡΟΣ Δ.Σ. ΠΑΝΕΛΛΗΝΙΟΥ ΙΑΤΡΙΚΟΥ ΣΥΛΛΟΓΟΥ

ΦΑΡΜΑΚΕΥΤΙΚΕΣ ΕΤΑΙΡΕΙΕΣ

Ανθεκτικές οι εταιρείες το 2014 252
Οικονομικά αποτελέσματα 2014 vs 2013..... 260

ΦΑΡΜΑΚΑΠΟΘΗΚΕΣ

Σταθεροποίηση τζίρου το 2014..... 266
Οικονομικά αποτελέσματα 2014 vs 2013..... 274

ΙΑΤΡΙΚΕΣ ΥΠΗΡΕΣΙΕΣ

Αύξηση ζημιών-Σταθερός κύκλος εργασιών το 2014..... 278
Οικονομικά αποτελέσματα 2014 vs 2013..... 286